


***SZKOŁA PODSTAWOWA
IM. KARDYNAŁA STEFANA WYSZYŃSKIEGO
W PRZYSIETNICY***



***SPRAWOZDANIE Z REALIZACJI DZIAŁAŃ
PODEJMOWANYCH W RAMACH KONKURSU
„ODBLASKOWA SZKOŁA”
WRZESIEŃ – PAŹDZIERNIK 2017R***

I.KRYTERIA GŁÓWNE.

1.Wyposażenie uczniów w kamizelki odblaskowe.


Mając na uwadze bezpieczeństwo pieszych na drodze wszyscy uczniowie klas I – VII zostali wyposażeni w kamizelki odblaskowe. Uczniowie są świadomi tego, jak ważne dla ich zdrowia i życia jest korzystanie z nich.





2. Wyposażenie uczniów w elementy odblaskowe inne niż kamizelki odblaskowe.

Wszyscy uczniowie naszej szkoły są wyposażeni w elementy odblaskowe. Mają one różnorodną postać i kolorystykę. Są to opaski samozaciskowe oraz breloczki o różnych kształtach (figury geometryczne, sylwetki zwierząt).



II. KRYTERIA DODATKOWE.

1. Organizacja w trakcie trwania akcji ogólnoszkolnego konkursu plastycznego na temat bezpieczeństwa w ruchu drogowym.



Uczniowie klas I-III na zajęciach plastycznych wykonywali rysunki przedstawiające bezpieczne zachowanie na drodze.



Uczniowie klas IV-VII podczas lekcji plastyki wykonywali prace plastyczne związane z zasadami bezpiecznego poruszania się po drodze ze szczególnym zwróceniem uwagi na elementy odblaskowe.

Najlepsze prace zostały wyeksponowane na szkolnym korytarzu. Dzięki temu mogła je podziwiać cała społeczność szkolna oraz rodzice, którzy przyprowadzają dzieci do oddziału przedszkolnego.







2. Organizacja w trakcie trwania akcji ogólnoszkolnego konkursu wiedzy o bezpieczeństwie ruchu drogowego.

Konkurs wiedzy o bezpieczeństwie ruchu drogowego został przeprowadzony w dwóch kategoriach:

Kategoria I – uczniowie nieposiadający karty rowerowej (klasy IV)

Kategoria II – uczniowie, którzy są po egzaminach na kartę rowerową (klasy V-VII).

Wyniki konkursu przedstawiają poniższe tabele.

KLASY IV





Test składał się z 11 zadań zamkniętych. Za poprawne rozwiązanie testu uczeń mógł uzyskać 11 punktów.


Lp.	Klasa	Ilość punktów zdobytych przez klasę	Max .ilość punktów do zdobycia przez klasę	Średnia ilość punktów	% zdobytych punktów	Miejsce
1.	IVa	100	187	5,88	53,45	II
2.	IVb	126	198	7	63,63	I

KLASY V-VII

Test składał się z 25 zadań zamkniętych. Za poprawne rozwiązanie testu uczeń mógł uzyskać 25 punktów.

Lp.	Klasa	Ilość punktów zdobytych przez klasę	Max .ilość punktów do zdobycia przez klasę	Średnia ilość punktów	% zdobytych punktów	Miejsce
1.	5	194	350	13,85	55,4	IV
2.	6a	201	375	13,4	53,6	V
3.	6b	210	375	14	56	II
4.	7a	277	475	14,57	58,28	I
5.	7b	236	425	13,88	55,52	III





3. Lokalna promocja idei konkursu „Odblaskowa Szkoła” na gazetkach ściennych.

Udział w konkursie zaznaczyły również szkolne organizacje SK PCK oraz SK LOP, które wykonały ścienne gazetki tematyczne.



4. Inne niekonwencjonalne sposoby wpływu na poprawę bezpieczeństwa w ruchu drogowym uczniów danej szkoły.

Projekt elementów odblaskowych.

Uczniowie podczas zajęć technicznych mieli za zadanie wykonać projekt elementu odblaskowego o kształcie wymyślonym przez siebie i odpowiednio dobranej kolorystyce.



Bezpieczeństwo z odbłaskiem

Kiedy słońce jest wysoko,
może poleć, albo widać jest poleca
chociaż nie widać słońca i nie widać
to i powietrze - jedna rzecz -
Zadanie o słońce bezpiecznym,
Mamy, gdy słońce świeci!

Całkiem wiele jest ty i słońce,
słońce także nie widać -
Nik nie widać słońca przecież!
A więc dajcie nam wskazanie
by wiedzieliśmy, gdzie słońce świeci!

A gdy słońce jest wysoko,
Nie widać, nie widać słońca!
Musia być widać słońca,
aby dawać nam wskazanie!

Zawsze laska, laska, laska
i pamiętaj o odbłasku!
Na spacerze pamiętaj, że on dawać także wskazanie!
I pamiętaj, pamiętaj, pamiętaj!

Na plecaku odbłaski mam i przez pasy przechodzę sam.

By spokojnie przez pasy przejść, zapamiętaj zasady te.

W lewo, w prawo, w lewo popatrz się i możesz przez ulicę spokojnie przejść.

Na plecaku odbłaski mam i przez pasy przechodzę sam.

Bezpieczeństwo na drodze to ważna sprawa wystarczy się nauczyć tego:

Zabawą nie jest nie przestrzeganie zasad ruchu drogowego!



Na plecaku odbłaski mam i przez pasy przechodzę sam.

Błaski

Mówiąc bezpieczne błaski mam
na myśli odbłaski, które noszone
na sobie dają bezpieczeństwo Tobie

Dzięki odbłaskom kierowca nie
zauważy i wypadku
się mi zdarzy.

W szkole jesienne wieczory
będą jak świąteczne potrawy, które
kiedyś mi i mił mi
zginie, a niebezpieczeństwo
mnie, to odbłaski

1. Kiedy słońce jest wysoko, odbłaski są ok
 2. Ciemna noc, a nie mgła, kierowca dobrze widzi cie
 3. Na całym świecie dzieci ze odbłaski nocą śmieją
 4. Rodzice chcą o ciemnej drodze, by odbłaski nosić czas
 5. Odbłaski uratuje cie, ty dobrze o tym wiesz
 6. Dzieciom na plecaku odbłaski nosi, bo one mogą wpłynąć na cie
- Krzysztof Gaj, Szymon Kukuła

1. Kiedy dobrze o tym wie, że odbłaski są ok
 2. Ciemna noc, a nie mgła, kierowca dobrze widzi cie
 3. Na całym świecie dzieci ze odbłaski nocą śmieją
 4. Rodzice chcą o ciemnej drodze, by odbłaski nosić czas
 5. Odbłaski uratuje cie, ty dobrze o tym wiesz
 6. Dzieciom na plecaku odbłaski nosi, bo one mogą wpłynąć na cie
- Krzysztof Gaj, Szymon Kukuła

Od najmłodszych do najstarszych lat,
uczy się bezpieczeństwa całego świata.

Gdy słońce w górze, gdy nocą cień
ultra odbłaski rozjaśni cie.

Jedziesz wieczorem, gdy nocą mroźne
rozpłóć się i zrobi ciemno stok

Jeśli przez kierowca widzianym być chcesz
musisz tylko przegnać by swój odbłask mieć.

Mały dzieciom już nie potrzebują
miej odbłask na swoim plecaku.

Heleńska Ptasik
M. lin Duda

1. Odblaski musisz nosić,
by być widzialnym w nocy.
2. Idziemy po chodniku,
z odblaskami na plecach.
3. Są różne ich rodzaje, musisz
wybrać sobie swój.
4. Bieżesz w nocy, auto jedzie,
gdy masz odblask uć nie przejedzie.

gdy ciemna jest noc,
bo nie wiesz gdzie kiesz życia spotka cie.
Na światła patz, zakryjmy się,
lewo prawo lewo i rotuj się w swe.
Ustąp pierwszeństwa,
nie bądź złośliwy,
bo ludzie też chcą być szczęśliwi.
Taka to rozmawianka o bezpieczeństwie,
przeznaczaj zasady,
będzie bezpieczniej!
Wojciech Ogorzałki

Ważne na szczyt
także wciągaj sznury gładkie
Bo życie tylko jedno się ma
więc trzeba robić co się da
Aby całym obić do celu
I nie tonąć na ulicy jak na weselu
złoty uważanie
I sprzątaj koczanie
Przechodząc przez jezdnię
Rozglądaj się koniecznie
A jadąc manewrami lub manewrami
Uważaj się swój obowiązek
Szczepiając te zasady
Na pewno dasz rady
Dajcie oś do celu

Przygotowanie uczniów do egzaminu na kartę rowerową.

Podczas zajęć technicznych oraz zajęć dodatkowych prowadzonych przez nauczyciela wychowania fizycznego uczniowie nabywają wiadomości i umiejętności niezbędne do uzyskania karty rowerowej.

Przygotowanie uczniów do konkursu BRD.

Uczniowie naszej szkoły cyklicznie uczestniczą w zajęciach przygotowujących do udziału w konkursie BRD. Konkurs ten odbywa się na wiosnę każdego roku szkolnego.

Projekcja filmu edukacyjnego.

Podczas lekcji wychowania fizycznego uczniowie mieli możliwość obejrzenia filmu pt. „Pierwsza pomoc”, który zawierał instruktaż postępowania w przypadku zagrożenia zdrowia i życia. Po obejrzeniu filmu uczniowie przystąpili do zajęć praktycznych.





Resuscytacja – pokaz i ćwiczenia praktyczne.(Pokaz i ćwiczenia praktyczne w zakresie udzielania pierwszej pomocy).

Nauczyciel wychowania fizycznego przedstawił uczniom klas I-III podstawowe zasady zachowania się w sytuacji zagrożenia życia oraz udzielania pierwszej pomocy.



Uczniowie klas IV-VII po pokazie udzielania pierwszej pomocy przystąpili do ćwiczeń praktycznych. Sami zmierzali się z czynnościami, które są bardzo istotne w sytuacjach stanowiących zagrożenie zdrowia, czy też życia człowieka.









Apel klas I-III, na którym przedstawione zostały bezpieczne zasady zachowania się na drodze.



Wycieczka klas I-III do Nowego Sącza

Dzieci wdrażano do prawidłowego poruszania się w miejskim ruchu ulicznym, przechodzenia przez jezdnię również na skrzyżowaniach z sygnalizacją świetlną. Zwracano uwagę na ich widoczność, dlatego też dzieci ubrane miały kamizelki odblaskowe.



Klasa I została zgłoszona do ogólnopolskiego programu edukacyjnego IX edycji AKADEMII BEZPIECZNEGO PUCHATKA.

Celem „Akademii Bezpiecznego Puchatka” jest wsparcie nauczycieli w edukacji dzieci z I klas szkół podstawowych w zakresie bezpieczeństwa. Materiały edukacyjne dla uczniów, nauczyciela i rodziców są wykorzystywane do przeprowadzania zajęć dotyczących bezpieczeństwa w ruchu drogowym oraz zajęcia z zakresu udzielania pierwszej pomocy. Podczas lekcji dzieci dowiedzą się jak bezpiecznie pokonać drogę do i ze szkoły, jak w sytuacjach zagrożenia zadbać o swoje i kolegów bezpieczeństwo, jak zachować się w nowych sytuacjach społecznych, czy podczas korzystania z Internetu. Tegoroczne materiały „Akademii Bezpiecznego Puchatka” zostały również uzupełnione o tematykę związaną z pierwszą pomocą oraz o treści uczące efektywnego zapamiętywania, trening koncentracji i rozwijania kreatywności.



Spotkanie z policjantem.

Niestety nie doczekaliśmy się spotkania z policjantem pomimo tego, że we wrześniu szkoła zwróciła się z prośbą do Komisariatu Policji w Starym Sączu o spotkanie z ich przedstawicielem.

Podsumowanie.

W celu spełnienia głównych i dodatkowych kryteriów konkursu „Odblaskowa Szkoła” w szkole podejmowano różnorodne działania.

Uczniowie:

- zostali wyposażeni w kamizelki odblaskowe oraz elementy odblaskowe
- wzięli udział w ogólnoszkolnym konkursie wiedzy o bezpieczeństwie ruchu drogowego
- uczestniczyli w ogólnoszkolnym konkursie plastycznym na temat bezpieczeństwa w ruchu drogowym
- wykonali projekty elementów odblaskowych
- napisali wiersze i rymowanki o tematyce związanej z ruchem drogowym
- wykonali ścienne gazetki tematyczne
- brali udział w pokazie udzielania pierwszej pomocy
- ćwiczyli udzielanie pierwszej pomocy
- obejrżeli film edukacyjny „Pierwsza pomoc” i prowadzili dyskusje po jego projekcji
- przygotowali apel, na którym przypomnieli podstawowe zasady bezpiecznego poruszania się po drodze oraz na rolę odblasków w ruchu drogowym
- w czasie wycieczki do Nowego Sącza uczniowie mieli okazję uczestniczyć w miejskim ruchu ulicznym i korzystać z przejść dla pieszych z sygnalizacją świetlną
- klasa I została zgłoszona do IX edycji Akademii Bezpiecznego Puchatka i otrzymała Certyfikat. Dzieci zostały wprowadzone w tematykę bezpieczeństwa i zasad udzielania pierwszej pomocy.

Krystyna Krężel

Cecylia Soboń

Barbara Stelmach

